下記ポップアップでは、キャンセルを選択

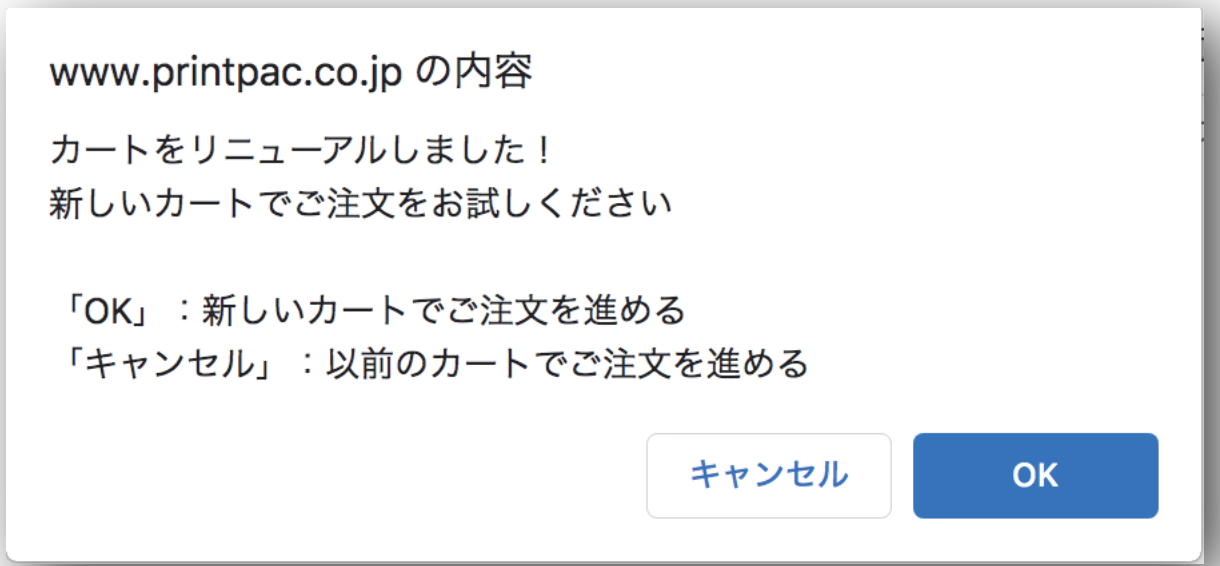

チェックを外して、web 上からご入稿を選択

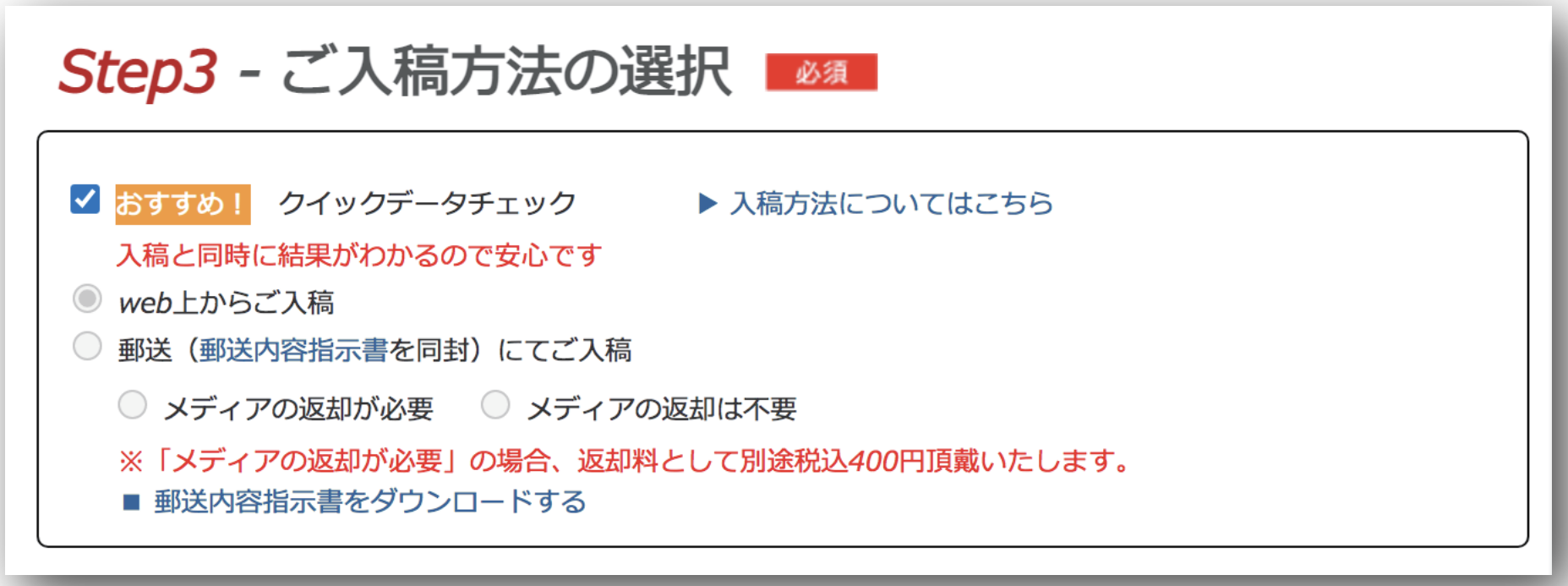

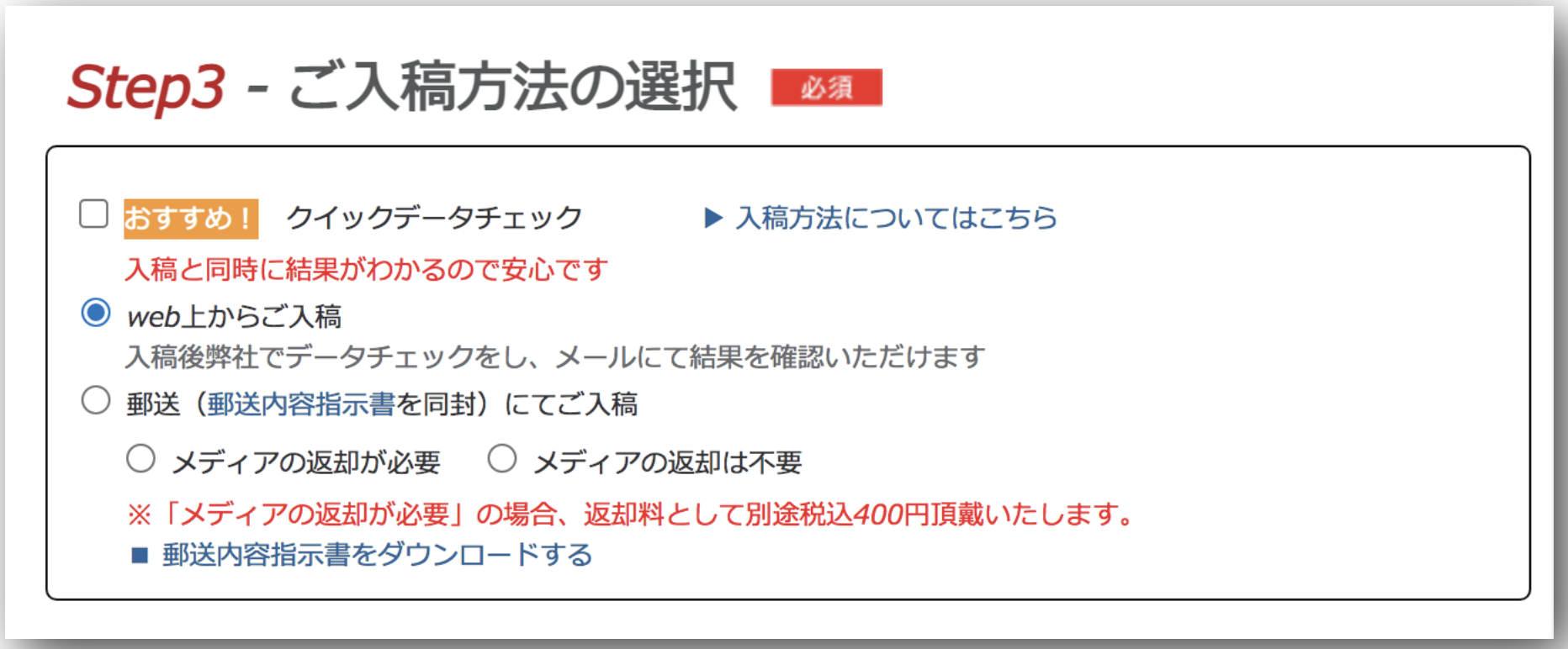

データ作成時のOSをご選択ください。間違ったOSをご選択されますと、正しい商品をお届けできない場合がございます。

○ Mac OS 8.5以下　○ Mac OS 8.6　○ Mac OS 9.x　○ Mac OSX
◉ Mac OSX(IntelMac)

○ Win98　○ Win98SE　○ WinNT　○ WinME　○ Win2000　○ WinXP
○ WinVista　○ Windows7　○ Windows8　○ Windows10

Step2 - 制作アプリケーションの選択 必須

制作アプリケーションをラジオボタンでご選択の上、データ作成時のバージョンをプルダウンメニューよりご選択ください。間違ったバージョンをご選択されますと、正しい商品をお届けできない場合がございます。

◉ Illustrator (AI形式)　○ Illustrator (EPS形式)

Illustrator CC2020 から保存したAI・EPSデータ

※PDF形式でのご入稿の場合は、下記（PDF形式）を選択してください

○ Photoshop (PSD・EPS形式)

選択してください　PSD・EPS形式

○ Illustrator (PDF形式)

選択してください　PDF形式

※ Illustratorから保存したPDFのみの対応となります。AI・EPS形式でのご入稿の場合は上記（AI・EPS形式）を選択してください。

○ InDesign (PDF形式)

選択してください　PDF形式

※ IDD形式のデータは現在取り扱っておりません。

「Acrobat Distiller」やその他のアプリケーションやプラグインをご使用いただいて作成されたPDF形式のデータではご注文いただけません。

○ Photoshop (PDF形式)

選択してください　PDF形式

※ Photoshopから保存したPDFのみの対応となります。PSD・EPS形式でのご入稿の場合は上記（PSD・EPS形式）を選択してください。

「Acrobat Distiller」やその他のアプリケーションやプラグインをご使用いただいて作成されたPDF形式のデータではご注文いただけません。

○ ラベルマイティ11～17 プレミアム　選択してください

※「ラベルマイティ11～17プレミアム」「POPinShop 10」のみご注文いただけます。その他のシリーズでご作成いただいたデータでは、ご注文いただけません。

○ JPG（画像データ）

制作元アプリケーションを問わず
jpg/png/tiff形式等で保存された画像データの場合はこちらをご選択ください。

Macintosh

○ Microsoft Office for Macで保存されたPDFデータで入稿

※ Microsoft Office for Macで作成されたデータにつきましては、ネイティブデータ（ワード・エクセル・パワーポイントのそのままのデータ）は、文字化けやレイアウト崩れが発生する恐れがあるため、お受けすることができません。必ずPDFデータに変換してご入稿ください。

Microsoft Office for MacでPDFに変換する方法はこちらをご確認くださいませ。

Step3 - データチェックの方法と結果確認方法についてご選択

入稿と同時にデータチェック！

データ入稿と結果報告の仕方 ※詳しくはこちらをご確認ください。

オススメ　入稿と同時に結果がわかるので安心です

○ クイックデータチェックを利用して入稿、データチェックの結果を画面上で確認する

データチェックの結果をメールでご連絡

○ 入稿後弊社でデータチェックをし、メールにて結果を確認する

チェックしないでください。

Step4 - ご入稿方法の選択 必須

データが3GB以上の場合、サーバー容量の関係上、web上からのご入稿ができません。お手数ですが「郵送にて入稿」をご選択の上ご入稿くださいませ。
※商品発送先への同封返却や登録住所とは別の住所へのメディア返却をご希望の場合は別途ご指示くださいませ

◉ web上からご入稿
○ 郵送（郵送内容指示書を同封）にてご入稿

○ メディアの返却が必要　○ メディアの返却は不要

※「メディアの返却が必要」の場合、返却料として別途400円頂戴いたします。

■ 郵送内容指示書をダウンロードする

その他 - 任意項目

優先!!!! データチェック

■ 優先データチェック

受付完了から3時間以内にデータチェックを致します。詳しくはこちら

入稿方法	Web入稿
お支払方法	代金引換・Pay-easy(ペイジー)・銀行振込（前払い）・クレジットカード
制作アプリケーション	Illustratorから保存したPDF、AI、EPS形式 PhotoShopから保存したPSD、EPS、PDF形式 Indesignから保存したPDF形式 Microsoft Officeから保存したPDF形式 Microsoft Office for Macから保存したPDF形式 ラベルマイティから保存したPDF、JPG形式

任意
○ 優先データチェックを希望しない
○ 優先データチェックを希望する（別途料金が500円掛かります）

※データご入稿後に「優先データチェックサービス」のキャンセルはいただけません。
※チェックの結果は、原則メールでのご報告となります。
※万が一データに不備があった場合、ご案内後指定時間内に再度ご入稿いただければ、初回不備のみ納期は変更なしで承ります。
※「代金引換」「Pay-easy（ペイジー）」「コンビニ決済」「クレジットカード」「銀行振込」いずれのお支払い方法でもご対応可能です。

■ データ修正サービス

納期優先！お客様のデータに不備があった場合、プリントパックが修正いたします。

制作アプリケーション	Illustratorから保存したPDF、AI、EPS形式 PhotoShopから保存したPSD、EPS形式 Indesignから保存したPDF形式 ※Microsoft Office、ラベルマイティは現在のところご対応させていただけておりません。
ご対応商品	全商品

任意
○ データ修正サービスを希望する　（修正できる内容はプリントパックに修正を依頼する）
※ キャンペーン期間中に付き無料（通常料金：300円）
○ データ修正サービスを希望しない

※データ不備の内容によっては修正させていただけない場合もございます。
<詳しくはこちら>
※修正内容によって、デザインが多少変化する可能性がございます。
恐れ入りますがご了承のうえご選択ください　<詳しくはこちら>

■ データ保管サービス

今回のデザインデータと同じもので今後増刷をお考えの場合、弊社でデータを保管させていただきます。次回、同じデータで印刷をされる際、簡単に再注文することが可能です。
只今キャンペーン期間中につき、3ヶ月データ保管料無料でご利用いただけます。

データ保管、再注文サービスはこちら

任意
◉ 増刷の予定は無いのでデータは保管しない
○ 今後増刷する可能性があるのでデータを保管する

只今データ保管 3 ヶ月無料キャンペーン実施中

※キャンペーン終了後は有料とさせていただく予定です。

※保管させていただくデータは印刷用に変換した専用データのため、お客様にお返しさせて頂くことができません。今後データを修正して印刷をお考えの場合は、制作データをお手元で保管していただくようお願いいたします。
※保管期限が過ぎたデータにつきましては、弊社サーバーから抹消させていただきます。
※増刷は当社標準濃度を基準に印刷させていただきますが、印刷時の湿度・環境等で若干色味の相違が 起きる可能性がございます。印刷仕上りの色をご確認いただく場合は、色校正サービスのご利用をおすすめ しております。

<< 戻る　　次へ >>